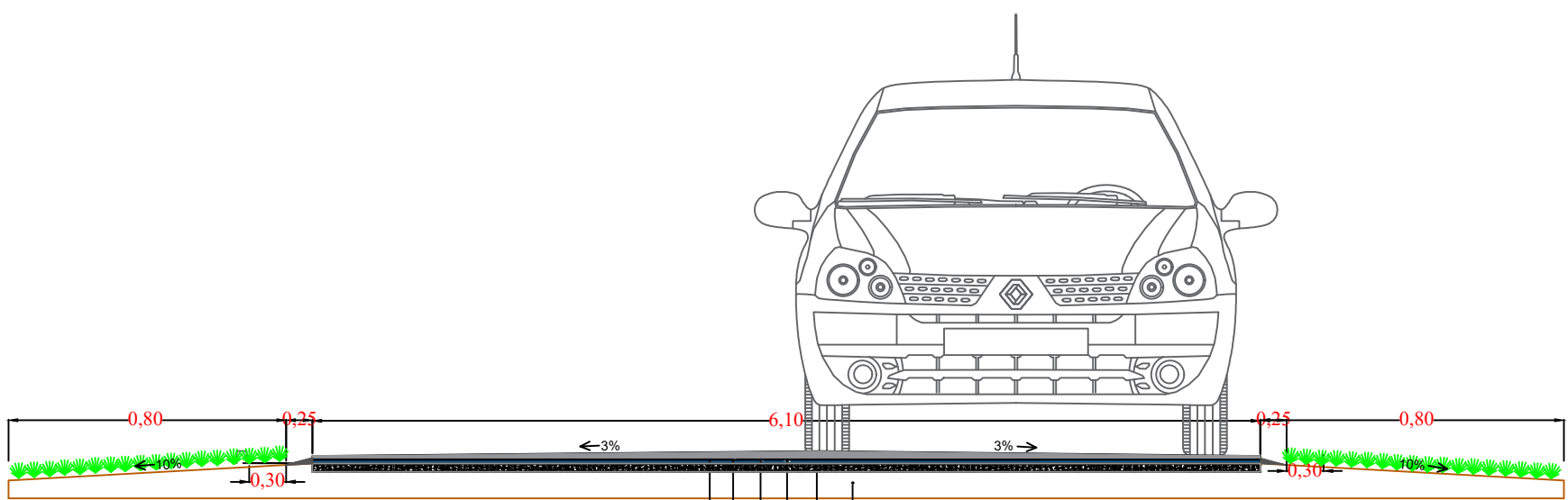
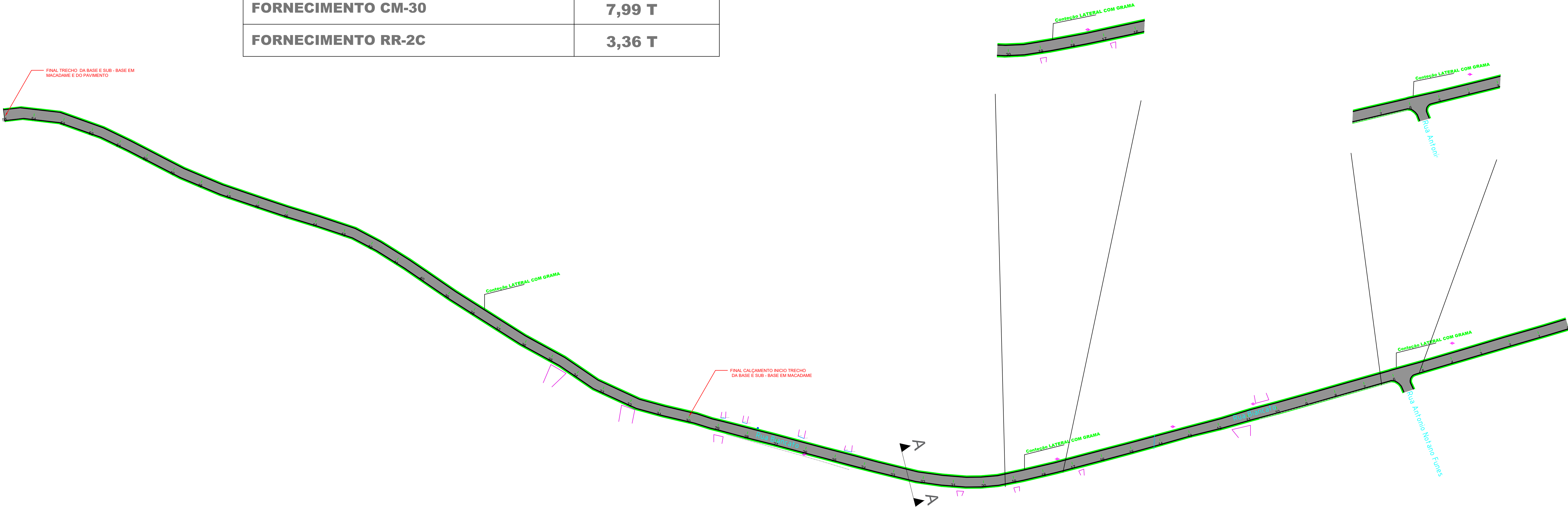
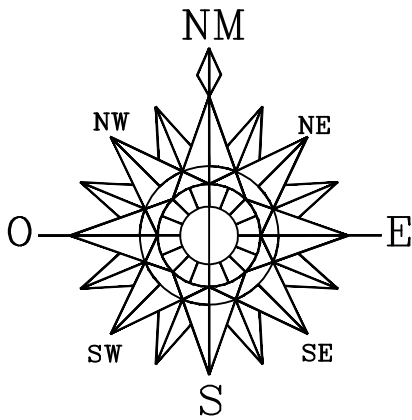
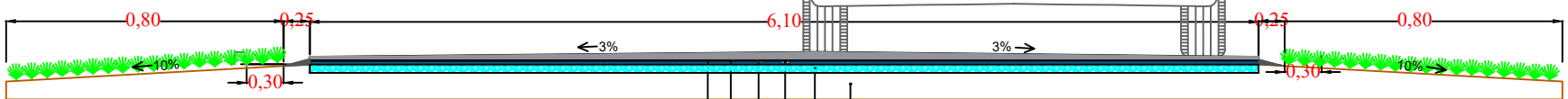


Quantidades Total da Estrada	Quantidade
BRITA GRADUADA 15 cm	1.089,00 m³
MACADAME 15 cm	450,00 m³
IMPRIMAÇÃO RR - 2C	7.260.00 m²
PINTURA DE LIGAÇÃO CM-30	6.710,00 m²
EXECUÇÃO CBUQ 5 CM	838,75 T
FORNECIMENTO CM-30	7,99 T
FORNECIMENTO RR-2C	3,36 T



SEÇÃO TRANSVERSAL "AA" PAVIMENTAÇÃO SEM ESCALA

Leito Natural
Poliédrica Existente
Brita Graduada 15 cm
Imprimação
Pintura de Ligação
CBUQ 5cm



SEÇÃO TRANSVERSAL "AA" PAVIMENTAÇÃO SEM ESCALA

Leito Natural
Macadem 15 cm
Brita Graduada 15 cm
Imprimação
Pintura de Ligação
CBUQ 5cm

PREFEITURA MUNICIPAL

SAÚDE PÚBLICA

PROJETO DE PAVIMENTAÇÃO ASFÁLTICA RUA BIANCATO

PREFEITURA MUNICIPAL DE NOVA PRATA DO IGUAÇU

Rua Vereador Valmor Gomes, 11/59 - Caixa Postal, 01
CEP 85.685 - 000 - Nova Prata do Iguaçu - Paraná. Tel-Fax (046) 3545-1442

OBRA: PROJETO GEOMETRICO PAVIMENTAÇÃO ASFÁLTICA

NOVA PRATA DO IGUAÇU PERÍMETRO URBANO DA CIDADE PARANÁ

RESPONSÁVEL TÉCNICO:
CLEUZA CASTRO DE JESUS
Engenheira Civil e Agrimensora
Crea.: SC 45.442/D

ÁREA TOTAL:
INDICADA
ESCALA:
1:500
DATA:
JANEIRO/2025

LOCALIDADE/BARRIO:
N. PRATA DO IGUAÇU
SUPERVISOR:
ANDRÉ FALST
FOLHA:
UNICA